



СОГЛАСОВАН


О.М. Голубцова, заместитель главы
Администрации муниципального округа, начальник
финансового управления

«12» февраля 2021 г.

УТВЕРЖДЕН


Глава муниципального округа- глава
Администрации муниципального округа края

«8» февраля 2021 г.

ОТЧЕТ О РЕЗУЛЬТАТАХ ДЕЯТЕЛЬНОСТИ

МУНИЦИПАЛЬНОГО БЮДЖЕТНОГО ОБЩЕОБРАЗОВАТЕЛЬНОГО УЧРЕЖДЕНИЯ
«Средняя общеобразовательная школа №4» с. Октябрьское Ханкайского муниципального округа Приморского края

(полное наименование муниципального учреждения)

и об использовании закрепленного за ним муниципального имущества

за 2020 отчетный год

Раздел 1. ОБЩИЕ СВЕДЕНИЯ ОБ УЧРЕЖДЕНИИ

N п/п	Наименование показателя	Значение показателя
1.1	Виды деятельности (с указанием исчерпывающего перечня основных видов деятельности и иных видов деятельности, не являющихся основными), которые учреждение вправе осуществлять в соответствии с его учредительными документами	Образование начальное общее, образование основное общее, образование дополнительное для детей и взрослых, образование среднее общее.
1.2	Услуги (работы), которые оказываются потребителям за плату в случаях, предусмотренных нормативными правовыми актами с указанием потребителей указанных услуг (работ)	

1.3	<p>Разрешительные документы (с указанием номеров, даты выдачи и срока действия), на основании которых учреждение осуществляет деятельность (свидетельство о государственной регистрации учреждения, решение учредителя о создании учреждения и другие разрешительные документы)</p>	<p>Устав, (Постановление Администрации Ханкайского муниципального района Приморского края от 10.12.2014 №876-па); Лицензия (на право ведения образовательной деятельности №10от 15.01.2015г.</p>
1.4	<p>Количество штатных единиц учреждения (указываются данные о количественном составе и квалификации сотрудников учреждения, на начало и на конец отчетного года. В случае изменения количества штатных единиц учреждения указываются причины, приведшие к их изменению на конец отчетного периода)</p>	<p>на начало года – 39,65 на конец года – 39,81 Изменение часов по учебному плану.</p>
1.5	<p>Среднегодовая численность работников учреждения</p>	<p>31,8</p>
1.6	<p>Средняя заработная плата сотрудников учреждения</p>	<p>39798,62</p>
1.7	<p>Информация об осуществлении учреждением полномочий администрации по исполнению публичных обязательств</p>	

Раздел 2. РЕЗУЛЬТАТ ДЕЯТЕЛЬНОСТИ УЧРЕЖДЕНИЯ

N п/п	Наименование показателя	Значение показателя
2.1.	Изменение (увеличение, уменьшение) балансовой (остаточной) стоимости нефинансовых активов относительно предыдущего отчетного года (в процентах)	Увеличение 4,75% (2,22%)
2.2	Общая сумма выставленных требований в возмещение ущерба по недостаткам и хищениям материальных ценностей, денежных средств, а также от порчи материальных ценностей	0,00
2.3	Изменения (увеличение, уменьшение) дебиторской и кредиторской задолженности учреждения относительно предыдущего отчетного года (в процентах) с указанием причин образования просроченной кредиторской задолженности, а также дебиторской задолженности, нереальной к взысканию	Уменьшение кредиторской задолженности 17%
2.4	Суммы доходов, полученных учреждением от оказания платных услуг (выполнения работ)	0,00
2.5	Цены (тарифы) на платные услуги (работы), оказываемые потребителям (в динамике в течение отчетного периода)	0,00
2.6	Общее количество потребителей, воспользовавшихся услугами (работами) учреждения (в том числе платными для потребителей)	143
2.7	Количество жалоб потребителей и принятые по результатам их рассмотрения меры	0,00

2.8. Показатели кассового исполнения бюджетной сметы учреждения и показатели доведенных учреждению лимитов бюджетных обязательств


Наименование показателя	Код строки	Код по бюджетной классификации Российской Федерации						Доведенные лимиты бюджетных обязательств	Утверждено бюджетной сметой	Кассовое исполнение	Отклонение
		раздела	подраздела	целевой статьи	вида расходов	КОСГУ					
						5	6				
Зарботная плата	200	00	00	0000000000	111	211	15 358 374.72	9	15 357 819.02	11	
Прочие выплаты	200	00	00	0000000000	112	212	19 600.00		400.00	19 200.00	
Начисления на выплаты по оплате труда	200	00	00	0000000000	119	213	4 638 072.78		4 638 061.39	11.39	
Услуги связи	200	00	00	0000000000	244	221	71 676.00		67 634.40	4 041.60	
Транспортные услуги	200	00	00	0000000000	244	222	0.00			0.00	
Коммунальные услуги	200	00	00	0000000000	244	223	1 617 800.00		1 528 492.54	89 307.46	
Услуги по содержанию имущества	200	00	00	0000000000	243	225	0.00			0.00	
Прочие услуги	200	00	00	0000000000	244	225	1 317 400.00		1 249 831.84	67 568.16	
Прочие услуги	200	00	00	0000000000	112	226	89 408.60		3 365.00	86 043.60	
Прочие услуги	200	00	00	0000000000	244	226	296 660.00		260 757.10	35 902.90	
Социальные пособия и компенсации персоналу в денежной форме	200	00	00	0000000000	111	266	46 707.53		32 111.31	14 596.22	
Социальные пособия и компенсации персоналу в денежной форме	200	00	00	0000000000	112	266	2 200.00		660.00	1 540.00	
Страхование	200	00	00	0000000000	244	227	15 000.00		9 726.41	5 273.59	
Прочие расходы	200	00	00	0000000000	851	291	74 993.00		74 437.42	555.58	
Прочие расходы	200	00	00	0000000000	852	291	6 800.00		2 538.00	4 262.00	
Прочие расходы	200	00	00	0000000000	853	296	2 079.25		2 079.25	0.00	
Увеличение стоимости основных средств	200	00	00	0000000000	244	310	376 241.61		376 241.61	0.00	
Увеличение стоимости материальных запасов	200	00	00	0000000000	244	340	2 051 372.39		1 617 262.18	434 110.21	
Итого							25 984 385.88		25 221 417.47	762 968.41	

**Раздел 3. ОБ ИСПОЛЬЗОВАНИИ ИМУЩЕСТВА,
ЗАКРЕПЛЕННОГО ЗА УЧРЕЖДЕНИЕМ**

N п/п	Наименование показателя	Значение показателя	
		на начало отчетного года	на конец отчетного года
3.1	Общая балансовая (остаточная) стоимость недвижимого имущества, находящегося у учреждения на праве оперативного управления	8 123 203,21 (4 236 316,78)	8 123 203,21 (4 236 316,78)
3.2	Общая балансовая (остаточная) стоимость недвижимого имущества, находящегося у учреждения на праве оперативного управления и переданного в аренду	0,00	0,00
3.3	Общая балансовая (остаточная) стоимость недвижимого имущества, находящегося у учреждения на праве оперативного управления и переданного в безвозмездное пользование	0,00	0,00
3.4	Общая балансовая (остаточная) стоимость движимого имущества, находящегося у учреждения на праве оперативного управления	7 683 428,94 (2 698 037,71)	8 433 706,19 (2 852 244,41)
3.5	Общая балансовая (остаточная) стоимость движимого имущества, находящегося у учреждения на праве оперативного управления и переданного в аренду	0,00	0,00
3.6	Общая балансовая (остаточная) стоимость движимого имущества, находящегося у учреждения на праве оперативного управления и переданного в безвозмездное пользование	0,00	0,00
3.7	Общая площадь объектов недвижимого имущества, находящегося у учреждения на праве оперативного управления	1 756,5	1 756,5

3.8	Общая площадь объектов недвижимого имущества, находящегося у учреждения на праве оперативного управления и переданного в аренду	0,00	0,00
3.9	Общая площадь объектов недвижимого имущества, находящегося у учреждения на праве оперативного управления и переданного в безвозмездное пользование	96	96
3.10	Количество объектов недвижимого имущества, находящегося у учреждения на праве оперативного управления	2	2
3.11	Объем средств, полученных в отчетном году от распоряжения в установленном порядке имуществом, находящимся у учреждения на праве оперативного управления	0,00	0,00

ПРЕДВАРИТЕЛЬНО СОГЛАСОВАН:


 В.Ю. Джавадова, И.о. начальника
 управления образования Администрации Ханкайского
 муниципального округа

« 12 » сентября 2021 г

Директор Муниципального учреждения
 «Муниципальное бюджетное учреждение
 культуры Ханкайского муниципального округа»
 №4 с. Октябрьское Ханкайского
 В.В. Лычагин
 « 12 » сентября 2021 г

